

ESTABLECIMIENTO EDUCATIVO GIMN DEL NORTE

BÁSICA PRIMARIA

REPORTE DE LA EXCELENCIA 2015

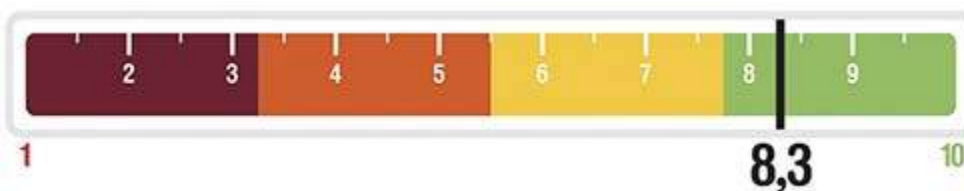
Afirmar que queremos elevar la calidad educativa del país es fácil de decir, pero para realmente lograrlo, es indispensable que sepamos dónde estamos, a dónde queremos llegar y, sobre todo, cómo lo vamos a conseguir.

Todas estas preguntas deben enfocarse en lo más importante: **cómo y qué tanto están aprendiendo nuestros estudiantes**. Por eso, desde hoy contamos con una nueva herramienta que nos permitirá medir cómo vamos a nivel de colegio, entidad territorial y país: el Índice Sintético de Calidad Educativa.

Con el Índice, cada colegio sabrá con certeza cómo está en cada uno de sus niveles: Básica Primaria, Básica Secundaria y Media. La Interpretación es muy sencilla: se trata de una escala de 1 a 10, siendo 10 el valor más alto que podemos obtener.

EL ÍNDICE SINTÉTICO DE NUESTRA INSTITUCIÓN

La escala de valores es de 1 a 10 siendo 10 la más alta.



NAL 5,1

Promedio nacional
(Primaria)

ETC 6,0

Promedio Entidad
Territorial Certificada
(Primaria)

El índice sintético de nuestra institución es:





Este componente busca medir **qué tanto ha mejorado el colegio** en relación con los resultados que el establecimiento obtuvo el año anterior. Es decir, se trata de una **comparación consigo mismo**, independiente del promedio o desempeño obtenido.

Para el componente de progreso en Básica Primaria, se considera el cambio en el **porcentaje de estudiantes ubicados en el nivel de desempeño insuficiente** de las pruebas Saber 3° y 5° en Matemáticas y Lenguaje. Esto quiere decir que a medida que el porcentaje disminuye, la excelencia aumenta.

PORCENTAJE DE ESTUDIANTES EN NIVEL INSUFICIENTE

La escala de valores es de 0 a 100%.

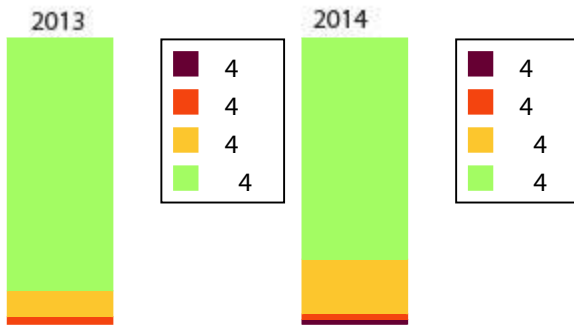
Los valores específicos para el colegio se pueden encontrar en el recuadro a la derecha de cada barra.*

Convenciones

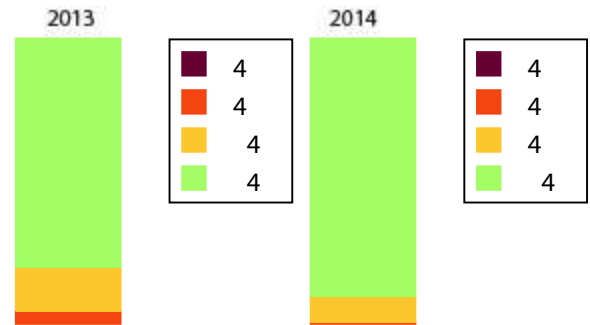
Nivel avanzado  Nivel satisfactorio  Nivel mínimo  Nivel insuficiente 

SABER 3°

MATEMÁTICAS

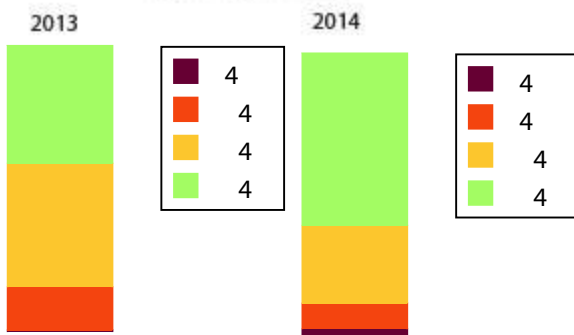


LENGUAJE

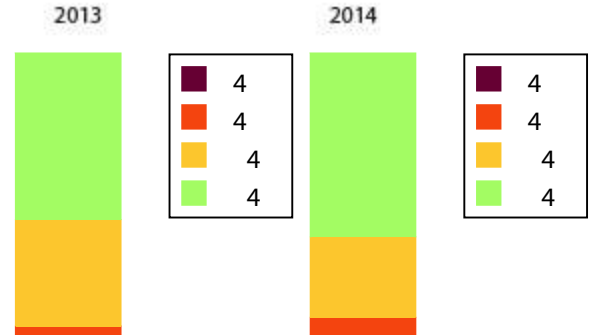


SABER 5°

MATEMÁTICAS



LENGUAJE



* PARA PROGRESO Y DESEMPEÑO: Cuando en el reporte aparece NR o no existe barra en algún año, se debe a que el colegio no reportó la correspondiente información, a que los datos reportados no coinciden con la información de matrícula o a que, para 2014, las pruebas aún no han sido calificadas.



DESEMPEÑO

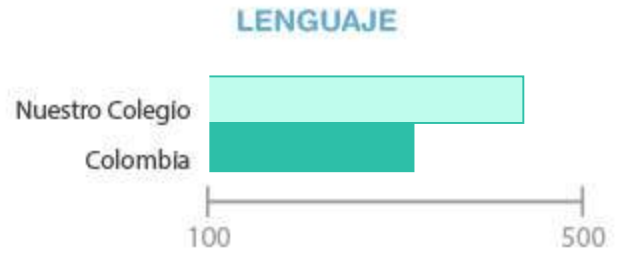
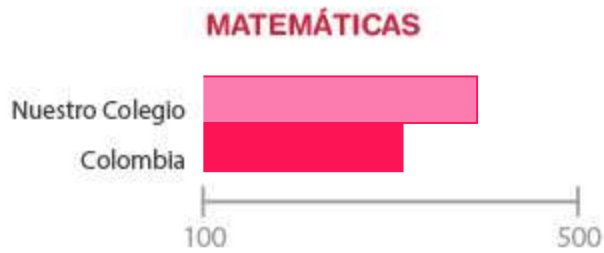
Total

3,36

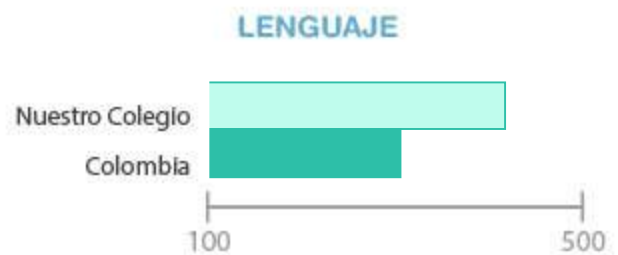
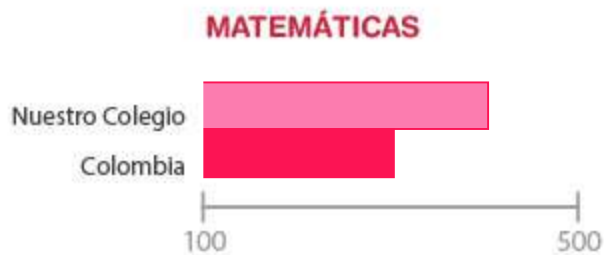
La calificación de este componente depende directamente del puntaje promedio del establecimiento educativo en los grados y áreas tenidos en cuenta en cada ciclo escolar. En Básica Primaria, se tienen en cuenta los resultados de Saber 3° y 5° en Matemáticas y Lenguaje, en consecuencia, entre mayor sea el puntaje promedio obtenido por el establecimiento educativo en estas pruebas, mayor será la calificación obtenida en Desempeño.

La escala de valores es de 100 a 500, siendo 500 el promedio más alto posible.

PUNTAJE PROMEDIO SABER 3° - 2014



PUNTAJE PROMEDIO SABER 5° - 2014





EFICIENCIA

Total

1,00

Teniendo en cuenta que la calidad educativa no se puede reducir exclusivamente a los resultados de las pruebas estandarizadas, el Índice incluye un componente de eficiencia institucional. En este caso, la calificación obtenida por cada colegio equivale a la **tasa de aprobación** en cada nivel (Primaria, Secundaria o Media), es decir, la proporción de alumnos que aprueban el año escolar y son promovidos al grado siguiente.**



100%

Este componente pretende balancear el puntaje obtenido en Desempeño, pues demuestra que si bien tenemos como propósito que los estudiantes aprendan cada vez más y mejor, también debemos buscar que **todos** los alumnos estén aprendiendo más y mejor.

*** Cuando en el reporte aparece NR o la cifra aparece en blanco, se debe a que el colegio no reportó la correspondiente información.*



AMBIENTE ESCOLAR

Total

0,73

Como complemento a los resultados de aprendizaje de las pruebas Saber, el Índice incluye medidas que ayudan a caracterizar el ambiente escolar de cada colegio. En particular, el foco está en lo que ocurre en el aula, pues es ahí donde comienzan y se anclan los procesos de mejoramiento de la calidad.

La primera agrupación de indicadores, **ambiente en el aula**, evidencia la existencia o inexistencia de un clima propicio para el aprendizaje. La segunda, **seguimiento al aprendizaje**, se refiere a la calidad y frecuencia de los procesos de retroalimentación que los maestros hacen al trabajo de sus alumnos.***

En ambos casos, la escala de valores está sobre 100, siendo 100 el puntaje más alto posible.

AMBIENTE EN EL AULA



SEGUIMIENTO AL APRENDIZAJE



**** Cuando en el reporte aparece NR o el numerador aparece en blanco, se debe a que el colegio no remitió los cuestionarios de factores asociados de las pruebas Saber.*

ESTABLECIMIENTO EDUCATIVO

GIMN DEL NORTE

BÁSICA SECUNDARIA

REPORTE DE LA EXCELENCIA 2015

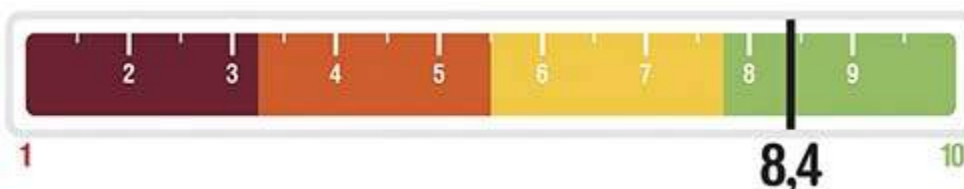
Afirmar que queremos elevar la calidad educativa del país es fácil de decir, pero para realmente lograrlo, es indispensable que sepamos dónde estamos, a dónde queremos llegar y, sobre todo, cómo lo vamos a conseguir.

Todas estas preguntas deben enfocarse en lo más importante: **cómo y qué tanto están aprendiendo nuestros estudiantes**. Por eso, desde hoy contamos con una nueva herramienta que nos permitirá medir cómo vamos a nivel de colegio, entidad territorial y país: el Índice Sintético de Calidad Educativa.

Con el Índice, cada colegio sabrá con certeza cómo está en cada uno de sus niveles: Básica Primaria, Básica Secundaria y Media. La Interpretación es muy sencilla: se trata de una escala de 1 a 10, siendo 10 el valor más alto que podemos obtener.

EL ÍNDICE SINTÉTICO DE NUESTRA INSTITUCIÓN

La escala de valores es de 1 a 10 siendo 10 la más alta.



NAL 4,9

Promedio nacional
(Primaria)

ETC 6,0

Promedio Entidad
Territorial Certificada
(Primaria)

El índice sintético de nuestra institución es:





PROGRESO

Total
3,17

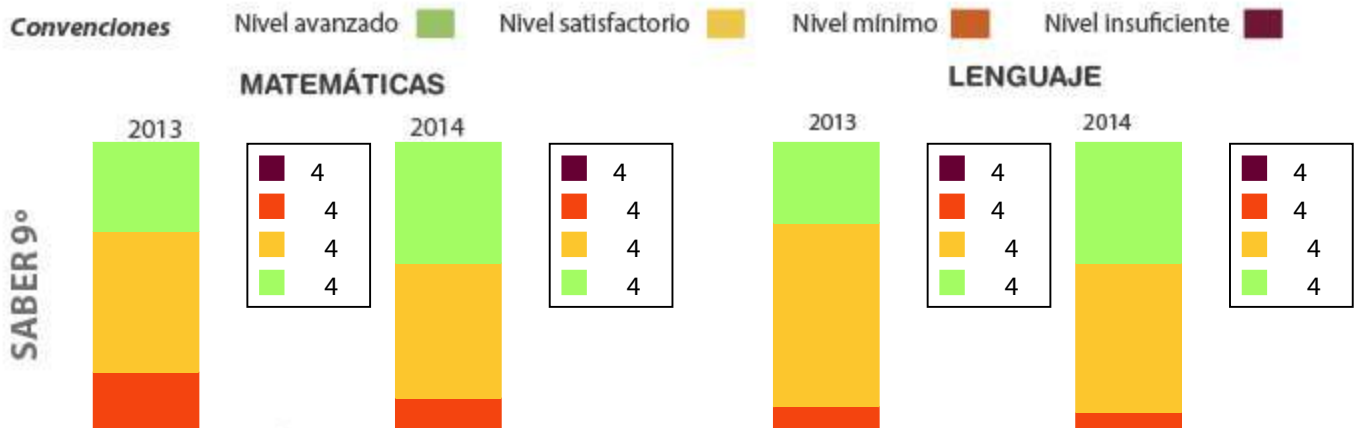
Este componente busca medir **qué tanto ha mejorado el colegio** en relación con los resultados que el establecimiento obtuvo el año anterior. Es decir, se trata de una **comparación consigo mismo**, independiente del promedio o desempeño obtenido.

Para el componente de progreso en Básica Secundaria, se considera el cambio en el **porcentaje de estudiantes ubicados en el nivel de desempeño insuficiente** de la prueba Saber 9° en Matemáticas y Lenguaje. Esto quiere decir que a medida que el porcentaje disminuye, la excelencia aumenta.

PORCENTAJE DE ESTUDIANTES EN NIVEL INSUFICIENTE

La escala de valores es de 0 a 100%.

Los valores específicos para el colegio se pueden encontrar en el recuadro a la derecha de cada barra.*



* PARA PROGRESO Y DESEMPEÑO: Cuando en el reporte aparece NR o no existe barra en algún año, se debe a que el colegio no reportó la correspondiente información, a que los datos reportados no coinciden con la información de matrícula o a que, para 2014, las pruebas aún no han sido calificadas.



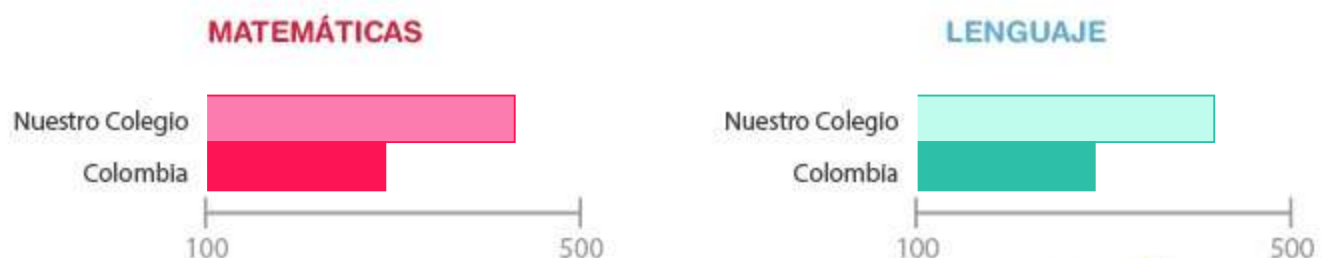
DESEMPEÑO

Total
3,45

La calificación de este componente depende directamente del puntaje promedio del establecimiento educativo en los grados y áreas tenidos en cuenta en cada ciclo escolar. En Básica Secundaria, se tienen en cuenta los resultados de Saber 9° en Matemáticas y Lenguaje, en consecuencia, entre mayor sea el puntaje promedio obtenido por el establecimiento educativo en estas pruebas, mayor será la calificación obtenida en Desempeño.

La escala de valores es de 100 a 500, siendo 500 el promedio más alto posible.

PUNTAJE PROMEDIO SABER 9° - 2014





EFICIENCIA

Total

0,99

Teniendo en cuenta que la calidad educativa no se puede reducir exclusivamente a los resultados de las pruebas estandarizadas, el Índice incluye un componente de eficiencia institucional. En este caso, la calificación obtenida por cada colegio equivale a la **tasa de aprobación** en cada nivel (Primaria, Secundaria o Media), es decir, la proporción de alumnos que aprueban el año escolar y son promovidos al grado siguiente.**



99%

Este componente pretende balancear el puntaje obtenido en Desempeño, pues demuestra que si bien tenemos como propósito que los estudiantes aprendan cada vez más y mejor, también debemos buscar que **todos** los alumnos estén aprendiendo más y mejor.

** Cuando en el reporte aparece NR o la cifra aparece en blanco, se debe a que el colegio no reportó la correspondiente información.



AMBIENTE ESCOLAR

Total

0,77

Como complemento a los resultados de aprendizaje de las pruebas Saber, el Índice incluye medidas que ayudan a caracterizar el ambiente escolar de cada colegio. En particular, el foco está en lo que ocurre en el aula, pues es ahí donde comienzan y se anclan los procesos de mejoramiento de la calidad.

La primera agrupación de indicadores, **ambiente en el aula**, evidencia la existencia o inexistencia de un clima propicio para el aprendizaje. La segunda, **seguimiento al aprendizaje**, se refiere a la calidad y frecuencia de los procesos de retroalimentación que los maestros hacen al trabajo de sus alumnos.***

En ambos casos, la escala de valores está sobre 100, siendo 100 el puntaje más alto posible.

AMBIENTE EN EL AULA



SEGUIMIENTO AL APRENDIZAJE



*** Cuando en el reporte aparece NR o el numerador aparece en blanco, se debe a que el colegio no remitió los cuestionarios de factores asociados de las pruebas Saber.

ESTABLECIMIENTO EDUCATIVO

GIMN DEL NORTE

MEDIA

REPORTE DE LA EXCELENCIA 2015

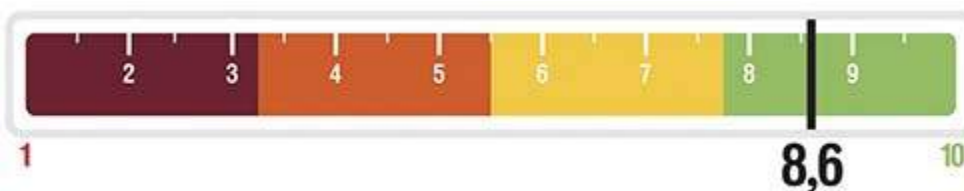
Afirmar que queremos elevar la calidad educativa del país es fácil de decir, pero para realmente lograrlo, es indispensable que sepamos dónde estamos, a dónde queremos llegar y, sobre todo, cómo lo vamos a conseguir.

Todas estas preguntas deben enfocarse en lo más importante: **cómo y qué tanto están aprendiendo nuestros estudiantes**. Por eso, desde hoy contamos con una nueva herramienta que nos permitirá medir cómo vamos a nivel de colegio, entidad territorial y país: el Índice Sintético de Calidad Educativa.

Con el Índice, cada colegio sabrá con certeza cómo está en cada uno de sus niveles: **Básica Primaria, Básica Secundaria y Media**. La Interpretación es muy sencilla: se trata de una escala de 1 a 10, siendo 10 el valor más alto que podemos obtener.

EL ÍNDICE SINTÉTICO DE NUESTRA INSTITUCIÓN

La escala de valores es de 1 a 10 siendo 10 la más alta.



NAL 5,5

Promedio nacional
(Primaria)

ETC 6,8

Promedio Entidad
Territorial Certificada
(Primaria)

El índice sintético de nuestra institución es:



Este componente busca medir **qué tanto ha mejorado el colegio** en relación con los resultados que el establecimiento obtuvo el año anterior. Es decir, se trata de una **comparación consigo mismo**, independiente del promedio o desempeño obtenido.

Para el componente de progreso en Media, se considera el cambio en el **porcentaje de estudiantes ubicados en el quintil inferior** de la prueba Saber 11°. A diferencia de los niveles de desempeño usados en las pruebas Saber 3°, 5° y 9°, para lograr la comparabilidad año a año en Saber 11, la calificación obtenida por los estudiantes es distribuida en cinco grupos llamados quintiles, siendo el quintil 5 el que agrupa los mejores puestos y el quintil 1 los más bajos. Esto quiere decir que **a medida que el porcentaje de estudiantes en el quintil 1 disminuye, la excelencia aumenta.**

DISTRIBUCIÓN DE ESTUDIANTES SEGÚN RESULTADOS DE LA PRUEBA SABER 11

La escala de valores es de 0 a 100%.

Los valores específicos para el colegio se pueden encontrar en el recuadro a la derecha de cada barra.*

Convenciones

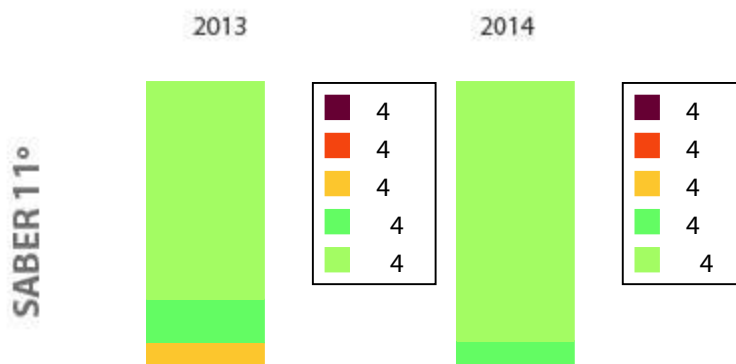
Quintil 5
Puestos 1 - 200

Quintil 4
Puestos 201 - 400

Quintil 3
Puestos 401 - 600

Quintil 2
Puestos 601 - 800

Quintil 1
Puestos 801 - 1000



* PARA PROGRESO Y DESEMPEÑO: Cuando en el reporte aparece NR o no existe barra en algún año, se debe a que el colegio no reportó la correspondiente información, a que los datos reportados no coinciden con la información de matrícula.



DESEMPEÑO


Total

3,02

La calificación de este componente depende directamente del puntaje promedio del establecimiento educativo en los grados y áreas tenidos en cuenta en cada ciclo escolar. En Media, se tienen en cuenta los resultados de Saber 11° en Matemáticas y Lenguaje, en consecuencia, entre mayor sea el puntaje promedio obtenido por el establecimiento educativo en estas pruebas, mayor será la calificación obtenida en Desempeño.

La escala de valores es de 1 a 100, siendo 100 el promedio más alto posible.

PUNTAJE PROMEDIO SABER 11° - 2014



EFICIENCIA

Total

2,00

Teniendo en cuenta que la calidad educativa no se puede reducir exclusivamente a los resultados de las pruebas estandarizadas, el Índice incluye un componente de eficiencia institucional. En este caso, la calificación obtenida por cada colegio equivale a la **tasa de aprobación** en cada nivel (Primaria, Secundaria o Media), es decir, la proporción de alumnos que aprueban el año escolar y son promovidos al grado siguiente.**



100%

Este componente pretende balancear el puntaje obtenido en Desempeño, pues demuestra que si bien tenemos como propósito que los estudiantes aprendan cada vez más y mejor, también debemos buscar que **todos** los alumnos estén aprendiendo más y mejor.

*** Cuando en el reporte aparece NR o la cifra aparece en blanco, se debe a que el colegio no reportó la correspondiente información.*



AMBIENTE ESCOLAR

Total
N.R

Como complemento a los resultados de aprendizaje de las pruebas Saber, el Índice incluye medidas que ayudan a caracterizar el ambiente escolar de cada colegio. En particular, el foco está en lo que ocurre en el aula, pues es ahí donde comienzan y se anclan los procesos de mejoramiento de la calidad.

La primera agrupación de indicadores, **ambiente en el aula**, evidencia la existencia o inexistencia de un clima propicio para el aprendizaje. La segunda, **seguimiento al aprendizaje**, se refiere a la calidad y frecuencia de los procesos de retroalimentación que los maestros hacen al trabajo de sus alumnos. ***

En ambos casos, la escala de valores está sobre 100, siendo 100 el puntaje más alto posible.

AMBIENTE EN EL AULA



SEGUIMIENTO AL APRENDIZAJE



*** Para educación Media, el Índice no incluye aún este componente.